
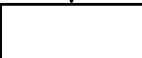







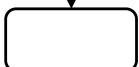


## PENGURUSAN KARTU TANDA ANGGOTA

No.	Aktivitas	Pelaksana		Mutu Baku		
		Calon anggota Perpus	Bagian Pendaftaran	Bagian Pendaftaran	Waktu	Output
1.	Membawa persyaratan untuk menjadi anggota perpustakaan UNMUL					
2.	Datang ke bagian pendaftaran perpustakaan UNMUL					
3.	Membagikan formulir pendaftaran kepada calon anggota perpustakaan					
4.	Mengisi formulir					Formulir pendaftaran anggota baru
5.	Melengkapi persyaratan					syarat2 pendaftaran
6.	Mengecek formulir kelengkapan syarat					Formulir dan syarat2 pendaftaran
7.	Menerbitkan kartu tanda anggota					KTA
8.	Mendapatkan KTA dan resmi menjadi anggota perpustakaan UNMUL					KTA