











### Prosedur Pendaftaran Tes

| No. | Aktivitas   | Pelaksana   |  |   | Mutu Baku           |       |                                      |
|-----|---|---|--|---|---------------------|-------|--------------------------------------|
|     |   | calon mahasiswa   | panitia  | mahasiswa lulus seleksi   | Syarat/Perlengkapan | waktu | Output                               |
| 1.  | Membayar biaya pendaftaran di Bank Pelaksana          |    |  |   |                     |       | Kwitansi pembayaran pendaftaran Bank |
| 2.  | Mengisi formulir pendaftaran                          |    |  |   |                     |       | Form pendaftaran                     |
| 3.  | Menyerahkan berkas pendaftaran                        |    |  |   |                     |       | Berkas pendaftaran                   |
| 4.  | Memberikan bukti pendaftaran kepada calon mahasiswa   |    |  |   |                     |       | Kartu ujian masuk                    |
| 5.  | Mengikuti tes masuk                                   |    |  |   |                     |       |                                      |
| 6.  | Melakukan proses seleksi                              |  |  |   |                     |       |                                      |
| 7.  | Mengumumkan hasil tes penerimaan mahasiswa baru Unmul |   |  |   |                     |       | Pengumuman hasil tes                 |
| 8.  | Melakukan registrasi                                  |   |  |  |                     |       |                                      |